

PİYASA YORUMU

ARAŞTIRMA

 **HALKYATIRIM**

halkyatirim.com.tr | 444 42 55

ABD endeksleri, FED'in faiz oranlarını uzun süre yüksek tutacağına dair beklentilere rağmen tahminlerin üzerinde gelen bilanço açıklamalarının desteğiyle pozitif seyr izledi

Dün piyasalarda neler oldu?

ABD endeksleri, FED'in faiz oranlarını daha uzun süre yüksek tutacağına dair beklentilere rağmen tahminlerin üzerinde gelen bilanço açıklamalarının desteğiyle pozitif seyr izledi.

Bilançolar tarafında; Samsung Electronics, ilk çeyrek net karının yıllık bazda %329 artışla 6,75 trilyon won'a (4,9 milyar USD) yükseldiğini bildirdi. Gelir %12,8 artışla 71,91 trilyon won'a (52,3 milyar USD) ulaşarak şirketin bu ay başında yaptığı tahminin üzerinde gerçekleşti. Faaliyet karı ise bir yıl önceki 640,2 milyar won (466,2 milyon dolar) seviyesinden 6,6 trilyon won (4,8 milyar USD) seviyesine yükseldi. HSBC'nin ilk çeyrek vergi öncesi karı geçen yılın ilk çeyreğine göre biraz düşerek 12,7 milyar dolara geriledi (2023 1. çeyrek: 12,9 milyar dolar). Banka, 3 milyar dolara kadar bir hisse geri alım programı başlatmayı planlıyor.

Bu haftanın ana gündemi Fed FOMC toplantısı olacak. Faiz oranında bir değişikliğin beklenmediği ve tahmin güncellemelerinin de söz konusu olmadığı toplantı Başkan Powell'in açıklamaları açısından önemli. Fed'den faiz indirimi beklentileri ötelenmiş olsa da zamanlaması ile ilgili büyük bir belirsizlik bulunuyor.

ABD 2 yıllık tahvil faizi %4,96'ya, ABD 10 yıllık tahvil faizi %4,60 seviyesine hafif geriledi. VIX endeksi ise 14,67 seviyesine geriledi.

ABD endeksleri seans sonunda kazançlarının bir kısmını geri vermelerine rağmen günü pozitif tamamladı. S&P 500 endeksi %0,32 artışla 5.116,17, Dow Jones endeksi %0,38 artışla 38.386,09 seviyesinden kapanırken, Nasdaq endeksi ise %0,35 artışla 15.983,08 seviyesinden günü tamamladı.

Avrupa hisse senedi piyasalarında ise karışık seyr hakimdi. Dax endeksi %0,16 puan kayıpla 18.131,78, Euro Stoxx 50 endeksi %0,48 puan değer kaybederek 4.982,95 seviyesine gerilerken, CAC 40 %0,29 değer kaybıyla, FTSE 100 ise %0,09 puan artışla 8.147,03 seviyesinden günü tamamladı.

Bugün ne bekliyoruz?

Asya-Pasifik piyasaları Shanghai endeksi hariç alıcılı seyr izliyor. Japonya'nın önde gelen döviz diplomati Masato Kanda'nın, Pazartesi günü rekor düşük seviyeye gerileyen yenin desteklenmesi için maliye bakanlığının müdahale edip etmediği konusunda yorum yapmaktan kaçındığı bildirildi. Para birimi dün ABD doları karşısında 160 seviyesinde en düşük seviyesine geriledi; ardından keskin bir şekilde güçlenerek 155 seviyesi civarında işlem gördü. Bu arada Wall Street Journal, Japonya'nın yen desteklemek için ABD doları satın yen satın alarak müdahale ettiğini bildirdi.

Makro veri tarafında; Çin'de Caixin nihai imalat PMI verisi Nisan ayında 51,4 seviyesinde gerçekleşti. Beklenti 51,0 seviyesinde bulunuyordu. İmalat Dışı PMI ise Nisan ayında 51,2 seviyesinde gerçekleşti. Mart ayı verisi 53 seviyesinde gerçekleşmişti. Japonya'da perakende satışlar Mart ayında yıllık %1,2 artış kaydetti. Beklenti, %2,2 artış göstermesi yönünde bulunurken, önceki veri %4,6 artış yönünde gerçekleşmişti. Japonya'da Nisan ayı sanayi üretimi tahmini %4,1 artış yönünde oluştu. Önceki veri %4,9 artış yönünde bulunuyordu. Japonya'da işsizlik oranı verisi ise Mart ayında %2,6 artış yönünde gerçekleşti. Beklenti %2,5 seviyesinde bulunuyordu.

Hong Kong piyasası %0,38, Kospi endeksinde %0,62, Nifty 50 %0,41, Endonezya %1,16 ile alıcılı seyr izlerken, Shanghai endeksi %0,14 ile satıcılı seyr izliyor.

ABD vadelerinde ise satış ağırlıklı karışık seyr gözleniyor.

Bugün ABD tarafında CB Tüketici Güven Endeksi verisi izlenecek. Beklenti verinin 104 seviyesinde gerçekleşmesi yönünde bulunurken, Mart ayında veri 104,70 seviyesinde gerçekleşmişti. Aynı zamanda MNI Chicago PMI verisi de takibimizde olacak. Nisan ayında 45 seviyesinde gerçekleşmesi beklenen veri, Mart ayında 41,4 seviyesinde gerçekleşmişti. Euro Bölgesi'nde ise TÜFE ve ilk çeyreğe ilişkin GSYH verisi takip edilecek. TÜFE'nin Nisan ayında aylık bazda %0,6 artış kaydetmesi beklenirken, Mart ayı verisi %0,8 artış yönünde gerçekleşmişti. GSYH verisinin ise 1Ç'de %0,1 artış kaydetmesi bekleniyor.

Gelecek gündemde neler var?

Haftanın devamında Çarşamba günü ise ABD tarafında Nisan ayına ilişkin ADP İstihdam Raporu, S&P Global PMI İmalat ve ISM İmalat PMI verileri takip edilecek. Mart ayında ISM İmalat PMI verisi 50,30 seviyesinde gerçekleşmişti. Aynı gün FED'in faiz kararı takip edilecek. Piyasa FED'in faiz oranını %5,5 seviyesinde koruması bekleniyor. Fed kararının ardından Başkan Jerome Powell'in basın toplantısı da piyasaların yakın takibinde olacak. Perşembe günü ABD'den tarım dışı istihdam verisinin öncüsü olarak kabul edilen ADP özel sektör istihdamı Nisan ayı rakamları takip edilecek. Ayrıca, Mart ayı Dış Ticaret Dengesi, Haftalık İşsizlik Maaşı Başvuruları, Fabrika Siparişleri ve Dayanıklı Mal Siparişleri verileri takip edilecek. Şubat ayında Dış Ticaret Dengesi 68,9 mlr dolar açık yönünde gerçekleşmişti. Cuma günü ise haftanın en önemli verisi olan ABD'nin tarım dışı istihdam ve işsizlik oranı rakamları açıklanacak. Aynı gün, ABD'de ISM tarafından açıklanan hizmet sektörü PMI rakamları takip edilecek. Hatırlanacağı gibi önceki ay istihdam son derece güçlü bir tablo ortaya koymuş ve 214 bin kişi artması beklenen tarım dışı istihdamda 303 bin kişilik artış yaşanmıştı. Tarım dışı istihdam artışınının 303 binden Nisan'da 240-250 bin civarına gerilemesi bekleniyor.

ABD Piyasaları

Değişimler	Kapanış	Günlük değ.	Haftalık değ.	Aylık değ.	Yıllık değ.
Dow Jones	38,386.1	▲ 0.38%	▲ 1.05%	▼ -0.87%	▲ 1.85%
Nasdaq	15,983.1	▲ 0.35%	▲ 4.59%	▼ -0.63%	▲ 6.47%
S&P 500 Vadeli*	5,140.0	▼ -0.14%	▲ 2.72%	▲ 0.21%	▲ 6.64%

Avrupa Piyasaları

Değişimler	Kapanış	Günlük değ.	Haftalık değ.	Aylık değ.	Yıllık değ.
Dax	18,118.3	▼ -0.24%	▲ 1.57%	▲ 1.71%	▲ 8.16%
FTSE 100	8,147.0	▲ 0.09%	▲ 3.18%	▲ 6.36%	▲ 5.35%
MSCI Europe	2,080.1	▲ 0.33%	▲ 2.25%	▼ -1.31%	▲ 2.95%

Asya Piyasaları ve Asya GOÜ Piyasaları

Değişimler	Kapanış	Günlük değ.	Haftalık değ.	Aylık değ.	Yıllık değ.
Shanghai Bileşik*	3,105.9	▼ -0.23%	▲ 1.33%	▲ 1.97%	▲ 4.40%
Kospi	2,697.9	▲ 0.39%	▲ 4.09%	▲ 0.66%	▲ 1.61%
Hong Kong*	17,742.8	▼ -0.02%	▲ 9.36%	▲ 8.50%	▲ 4.08%
S&P BSE Sensex - Hindistan	75,009.0	▲ 0.47%	▲ 2.63%	▲ 1.20%	▲ 3.83%
IDX Composite - Endonezya	7,243.2	▲ 1.22%	▲ 2.20%	▼ -1.88%	▼ -0.41%
TAIEX - Tayvan	20,518.6	▲ 0.11%	▲ 5.08%	▲ 3.71%	▲ 14.43%
MSCI GOU Asya	565.4	▲ 0.81%	▲ 5.25%	▲ 1.74%	▲ 4.20%

Diğer Gelişmekte Olan Ülke Piyasaları

Değişimler	Kapanış	Günlük değ.	Haftalık değ.	Aylık değ.	Yıllık değ.
BIST 100 - Türkiye	10,082.8	▲ 1.69%	▲ 5.86%	▲ 10.13%	▲ 34.97%
MOEX - Rusya	3,478.1	▲ 0.82%	▲ 0.64%	▲ 4.90%	▲ 12.23%
WIG - Polonya	85,375.3	▲ 1.10%	▲ 2.63%	▲ 6.45%	▲ 8.81%
Prag SE - Prag	1,550.7	▲ 0.47%	▲ 0.00%	▲ 5.98%	▲ 9.66%
S&P/BMV IPC - Meksika	57,827.9	▼ -0.01%	▲ 3.52%	▲ 5.26%	▲ 0.77%
Merval - Arjantin	1,308,068.8	▲ 2.24%	▲ 9.99%	▲ 30.50%	▲ 40.70%
FTSE/JSE All - Endonezya	76,456.2	▲ 1.44%	▲ 4.22%	▲ 3.71%	▼ -0.57%
DFM General - Birleşik Arap Emirlikleri	4,160.7	▲ 0.30%	▼ -0.33%	▼ -2.17%	▲ 2.48%

*Haftalık değişim, önceki haftanın son işlem günü; aylık değişim, önceki ayın son işlem günü; yıllık değişim ise yılın son işlem gününe göre değişimi ifade eder.

Tarihi zirve seviyesinden kapanış yapan endeksin alıcılı seyrini sürdürebileceğini düşünüyoruz

Dün piyasalarda neler oldu?

Güne %0,8 artışla 9.992,45 puandan alıcılı başlangıç yapan BIST 100 endeksi, ulaştırma hisseleri öncülüğünde alıcılı seyr izlediği günü 10.082,77 puan seviyesi ile tüm zamanların en yüksek seviyesinden tamamladı. Bankacılık endeksi günü %1,90, sanayi endeksi ise günü %1,07 kazançla tamamladı. Günlük işlem hacmi ise 108,8 milyar TL seviyesinde gerçekleşti.

Bugün ne bekliyoruz?

Tarihi zirve seviyesinden kapanış yapan endeksin alıcılı seyrini sürdürebileceğini düşünüyoruz.

Bugün yurt içinde Salı günü Hazine ve Maliye Bakanlığı, 2024 Mayıs-Temmuz dönemine ilişkin "İç Borçlanma Stratejisi" raporunu açıklayacak. Veriler tarafında; Mart ayı Dış Ticaret Dengesi verisi takip edilecek. Beklenti 7,5 mlr dolar açık yönünde bulunuyor. Veri Şubat ayında 6,77 mlr dolar açık yönünde gerçekleşmişti. Mart ayına ilişkin Yabancı Ziyaretçi sayısı verisi takip edilecek. Şubat ayında yabancı turist girişinde yıllık %22,7 artış gerçekleşmişti.

Gelecek gündemde neler var?

Yarın İşçi Bayramı nedeniyle borsa kapalı olacak. Perşembe günü ISO PMI İmalat verisi takip edilecek. Veri Mart ayında 50 seviyesinde gerçekleşmişti. Cuma günü Nisan ayı enflasyon rakamları takip edilecek. Nisan ayı Tüketici Fiyat Endeksi'nde aylık medyan tahmin %3,40, ortalama tahmin ise %3,31 artış yönünde gerçekleşti. Nisan ayı yıllık TÜFE verisi için medyan tahmin %70,10, ortalama ise %70,01 artışa işaret etti. TÜFE'de aylık en yüksek ve en düşük artış beklentileri sırasıyla %4,00 ve %2,71 şeklinde oluşurken, yıllık tahminler ise %70,90 ile %69,02 bandında oluştu. Mart ayında TÜFE aylık bazda %3,16 artış kaydederek, yıllık %68,5 seviyesine yükselmişti. Cuma akşamı Standard & Poor's'un (S&P), Türkiye değerlendirme raporu bulunuyor. Hatırlatmak gerekirse, uluslararası kredi derecelendirme kuruluşu Fitch Ratings 8 Mart'ta Türkiye'nin kredi notunu "B"den "B+"ya yükseltmiş ve not görünümünü "durağan"dan "pozitif"e çıkarmıştı.

BIST Verileri

Endeksler	BIST 100	BIST Banka	BIST Sınai
Kapanış	10,082.8	13,404.9	14,671.6
Günlük Değ.	▲ 1.69%	▲ 1.90%	▲ 1.07%
Haftalık Değ.	▲ 4.54%	▲ 4.59%	▲ 2.31%
Yıllık Değ.	▲ 34.97%	▲ 53.77%	▲ 27.23%
Hacim (milyar TL)	108.8	17.7	58.1
Günlük Değ.	▼ -5.52%	▼ -25.98%	▲ 2.38%
3 Aylık Ortalama Hacim (milyar TL)	111.2	18.0	63.8
Günlük Değ. - 3 Aylık Ort.	▼ -2.18%	▼ -2.01%	▼ -8.97%

*Haftalık değişim, önceki haftanın son işlem günü; yıllık değişim ise yılın son işlem gününe göre değişimi ifade eder.

Türkiye Kapanışının Ardından Piyasalar

	Türkiye Kapanışı	Türkiye Açılış Öncesi	Değişim
\$/TL	32.3805	32.4415	▲ 0.19%
€/€	1.0719	1.0701	▼ -0.17%
\$/₺	156.62	156.74	▲ 0.08%

*Türkiye Açılış Öncesi için belirtilen rakamlar, bir önceki günün kapanış verileridir.

Türkiye - Ülke Risk Primleri (CDS)

Değişimler	29/04/24	Günlük değ.	Haftalık değ.	Aylık değ.	Yıllık değ.
Türkiye 2 Yıllık	156.6	● -3.67%	● -3.67%	● -8.1%	● -68.3%
Türkiye 5 Yıllık	290.1	● -2.02%	● -2.02%	● -3.6%	● -45.5%
Türkiye 10 Yıllık	372.4	● -1.60%	● -1.60%	● -3.1%	● -31.0%

Tahvil ve Döviz Piyasasında Fiyatlamalar

Küresel piyasalarda Almanya Nisan ayı Enflasyon verisi yıllık bazda %2,4 ile beklentilerin hafif üzerinde açıklandı. Veri akışının zayıf olduğu günde tahvil piyasaları sınırlı alıcılı seyr izledi. Gün içinde ABD 10 yıllık tahvil faizi 3 bp azalışla %4,64, Almanya 10 yıllık tahvil faizi 4 bp azalışla %2,53 seviyesinde işlem gördü.

Türkiye'nin 5 yıllık Dolar cinsi CDS risk primi 8 bp azalışla 298 bp'dan işlem görürken, Eylül 2033 vadeli 10 yıllık Eurobond faiz getirisi 12 bp azalışla %7,56 seviyesinden işlem gördü.

Döviz tarafında majör para birimleri ABD Dolar'ına karşı değer kazanırken, Dolar Endeksi 105,870 seviyesine geriledi. Euro / Dolar paritesi 1,0695 seviyesine yükselirken, Dolar / TL kuru 32,38 seviyesinden fiyatlandı.

Yurt içi tarafta, TL tahvil piyasalarında alıcılı seyr izlendi. Şubat 2026 vadeli 2 yıllık gösterge tahvil faizi 36bp azalışla %44,34'den işlem görürken, 10 yıllık gösterge tahvil faizi ise 16 bp azalışla %27,96 seviyesinden günü tamamladı. BIST Kesin Alım Satım Pazarında işlem hacmi 7,4 milyar TL'ye yükseldi.

TCMB tarafından yayımlanan haftalık menkul kıymet verilerine göre ÖSBA stoku 19 Nisan ile biten haftada bir önceki haftaya göre 4,6 milyar TL azalarak 322,8 milyar TL'ye geriledi. İlgili haftada ÖSBA stokunu en çok artıran grup 516 milyon TL ile yurt dışı yerleşikler olurken, en çok azaltan grup 2,6 milyar TL ile yatırım fonları oldu.

TL likidite tarafında TCMB'nin 5 milyarlık haftalık repo dönüşünü, 10 milyar TL 27 milyar TL'ye yükseldi. Diğer yandan TCMB, BIST kotasyon repo kanalından gecelik vadede 52,4 milyar TL ve aynı gün valörlü swap işlemlerinden 6,9 milyar TL ilave fonlama sağladı.

10 Yıllık Tahvil Faizleri (\$ / € / £ / ¥)				
Ülkeler	Son Getiri (%)	Net Değişim		
		Günlük	Haftalık	Ybb
Türkiye	7.56	-0.12	-0.12	-0.12
ABD	4.64	-0.03	-0.03	0.76
İngiltere	4.06	-0.02	0.00	0.53
Almanya	2.53	-0.04	-0.02	0.53
Fransa	3.01	-0.05	-0.05	0.48
İspanya	3.10	-0.01	0.00	0.14
İtalya	3.84	-0.06	-0.05	0.09

Gelişmekte Olan Ülke Para Birimleri				
	Son Fiyat	Değişim (%)		
		Günlük	Haftalık	Ybb
Türk Lirası	32.38	-0.30	-0.30	9.86
G. Afrika Randı	18.69	-0.46	-0.46	2.16
Rus Rublesi	93.50	1.28	1.76	4.76
Meksika Pesosu	17.08	-0.44	-0.45	0.61
Kore Wonu	1,377	-0.06	-0.05	6.34
Hindistan Rupee	83.45	0.06	0.07	0.24
Endonezya Rupia	16,240	0.00	-0.01	5.50
Macar Forinti	366.17	-0.21	-0.25	5.56
Brezilya Reali	5.11	-0.11	-0.13	5.31

TL Piyasa Faiz Oranları	
	(%)
Politika Faizi (Haftalık Borç verme)	50.00
Gecelik Borç Al. /Borç Ver. Faizi	47.53
TCMB Ağır. Ort. Fon.	52.46
TLREF	52.99
TCMB Toplantı Tarihi	23 Mayıs 2024

Özel Sektör Borçlanma Araçları Yatırımcı Grubu Dağılımı (milyon TL)				
	19.04.2024	09.04.2024	Fark	30.12.2022
TOPLAM	322,806	327,425	- 4,619	216,112
Yatırım Fonları	119,646	122,268	- 2,622	84,512
Bankalar	78,118	79,874	- 1,756	38,294
Emeklilik Fonları	32,093	32,291	- 198	26,954
Genel Yönetim	23,236	22,937	299	18,446
Hanehalkı	23,925	23,983	- 58	16,955
Sigorta Şirketleri	19,405	19,488	- 82	14,003
Finansal Olmayan Kuruluşlar	15,991	16,510	- 520	9,734
Kar Amacı Olmaya Kuruluşlar	1,718	1,872	- 155	2,741
Diğer Finansal Araçlar	2,534	2,649	- 115	1,620
Yurt Dışı Yerleşikler	5,266	4,750	516	1,187
Finansal Yardımcılar	875	804	70	1,008
Merkez Bankası	-	-	-	660

MAPLA BİYOTEKNOLOJİ FONLABÜYÜSÜN'DE Yatırım Turuna Başladı!

fonlabuyusun.com



Yurt İçi Haberler

Hazine ve Maliye Bakanı Sayın Mehmet Şimşek, Türkiye'nin gelişmekte olan çoğu ülkeye göre çok daha iyi bir hikayeye sahip olduğunu belirterek, "Türkiye'nin kamu borç stokunun milli gelire oranı yüzde 29,5 ile gelişmekte olan piyasalar ortalamasının yarısından daha az" dedi.

Ekonomik güven endeksi Nisan ayında %1 oranında azalarak 99,0 değerini aldı. Endeks Mart'ta 100 değerini almıştı. Bir önceki aya göre Nisan ayında Tüketici Güven Endeksi %1,4 artarak 80,5 değerini, reel kesim (imalat sanayi) güven endeksi aynı düzeyde kalarak 103,5 değerini, hizmet sektörü güven endeksi %2,8 azalarak 117,1 değerini, perakende ticaret sektörü güven endeksi %1,9 artarak 115,5 değerini, inşaat sektörü güven endeksi aynı düzeyde kalarak 88,6 değerini aldı.

Citi, dolara karşı TL'de uzun pozisyon tavsiyesinde bulundu. Citi stratejistleri, "Seçimlerin artık ufukta görünmediği bir dönemde TCMB yurt içi parasal koşulların daha da sıkılaştırılması için mücadele ederek temkinli duruşunu sürdürmeye hazır" değerlendirmesinde bulundu. Yetkililerin aynı zamanda yurt içi para akışını Döviz mevduatlarından uzaklaştırmak için kademeli bir çabaya da odaklandığı belirtilerek "Bu tavsiye önündeki riskler arasında TCMB'nin duruşunun daha güvercin bir duruşa doğru ani bir şekilde değiştirilmesi de yer alıyor. Hedef : +yüzde 5, zarar kes - yüzde 2,5" görüşüne yer verdi.

Türkiye İstatistik Kurumu (TÜİK), turizm istatistiklerinde planlanan revizyonların tamamlandığını bildirdi. Açıklamada, turizm istatistikleri kapsamında hesaplanan turizm gelir ve giderinin, TÜİK tarafından anketler ve idari kayıtlar yoluyla derlenen bilgilerle tahmin edildiği belirtilerek, 2022 yılında anket verilerini destekleyici idari kayıt verilerinin kullanılmaya başlandığına ve turizm istatistiklerinin kalitesinde önemli gelişim sağlandığına işaret edildi. Söz konusu iyileştirmelerin devamı niteliğindeki bu revizyonla Emniyet Genel Müdürlüğünden alınan gününbirlik ziyaretçilere ilişkin verinin kullanılmaya başlandığı aktarıldı.

Ticaret Bakanı Ömer Bolat, Türk Hava Yolları (THY), Airbus ve Rolls-Royce işbirliği anlaşmasına yerleştirme ve sanayileştirme programının dercedilmesinin çok önemli katkılar sağlayacağını belirterek, anlaşmanın sanayiciler için yeni kapılar ve yeni fırsatlar açacağını bildirdi. THY, Airbus ve Rolls-Royce tarafından THY'nin Aralık 2023'te verdiği 150 adet A321neo ve 80 adet A350 kesin uçak siparişinin kutlanması amacıyla THY Genel Müdürlüğü'nde etkinlik düzenlendi.

Ulusal Süt Konseyi'nin çiğ süt referans fiyatını %8,5 artışla litre başına 14,65 TL olarak açıklamasının ardından Tüm Süt, Et ve Damızlık Sığır Yetiştiricileri Derneği (TÜSEAD) Yönetim Kurulu, yazılı bir açıklama yaptı. TÜSEAD, "Enflasyonun yüzde 68,5 olduğu, yem ham maddelerinin yüzde 50'den fazlasının ithal edildiği ve tüm üretim girdilerinin hızla yükseldiği bir ortamda çiğ süt fiyatına yüzde 8,51'lik bir artış yapılmış olması USK'nın ülke hayvancılığına vurduğu bir darbedir" açıklamasında bulundu. Çiğ süt tavsiye fiyatının altında alım yapmak isteyen sanayicilere karşı kartel uyarısında bulundu.

Hazine ve Maliye Bakanı Sayın Mehmet Şimşek, İslam Kalkınma Bankası (İKB) Grubunun, 2024-2026 dönemini düzenleyen Ülke Stratejisi kapsamında Türkiye'deki projelere 6,3 milyar dolarlık finansman sağlayacağını belirterek, "Uygulamaya koyduğumuz ekonomi programı sayesinde Türkiye'ye yönelik dış kaynak akışı güçlü şekilde devam ediyor" dedi.

İstanbul Ticaret Odası (İTO) Başkanı Şekib Avdagiç, turizmde artık yeni bir konsept ve strateji belirlemenin zamanının geldiğini belirterek, "Türkiye orta ve uzun vadede turizmde konseptini, fiyat stratejisini ve hizmetlerini baştan aşağı gözden geçirmeli. Çünkü hiç gündemde olmayan yeni rakiplerimiz belli bir süre sonra devreye girecek" dedi.

Yurt Dışı Haberler

Uluslararası Para Fonu (IMF), bölgenin en büyük iki ekonomisi için daha pozitif bir görünümü yansıtarak ve Çin için görünümünde olası bir yukarı yönlü revizyonu işaret ederek, bu yıl Asya için büyüme tahminini artırdı. IMF'nin raporuna göre Asya'nın 2024 yılında bir önceki yıla göre %4,5 büyümesi bekleniyor; bu oran Ekim ayındaki bölgesel beklentiden 0,3 puan daha yüksek ancak geçen yılki %5'lik hıza göre bir yavaşlama anlamına geliyor.

Getir, yurt dışı pazarlarıyla ilgili resmi açıklama yaptı. Açıklamada şirketin İngiltere, Avrupa ve ABD pazarından çıkma kararı aldığı duyuruldu. Şirket, ABD iştiraki FreshDirect'in ise operasyonlarına devam edeceğini belirtti.

ABD Hazine Bakanlığı, bu yılın ikinci çeyreğine ilişkin borçlanma tahminini 243 milyar dolara çıkardı. Bakanlık, bu yılın Nisan-Haziran ve Temmuz-Eylül dönemlerine ilişkin borçlanma tahminlerini açıkladı. Açıklamada, Hazine'nin 2024'ün ikinci çeyreğinde 243 milyar dolar borçlanmasının beklendiği belirtildi. Haziran sonu nakit dengesinin 750 milyar dolar olacağını öngörülmesi kaydedilen açıklamada, borçlanma tahmininin Ocak ayında duyurulan tahminden 41 milyar dolar yüksek olduğu aktarıldı.

Almanya'da TÜFE Nisan'da aylık bazda %0,6, yıllık %2,4 artışı gösterdi. Beklenti aylık bazda %0,6 Artış kaydederek, yıllık %2,3 artış kaydetmesi yönünde bulunuyordu.

Şirket Haberleri

Doğuş Otomotiv (DOAS, Negatif): Doğuş Otomotiv KAP'ta yapmış olduğu açıklamada Doğuş Holding, Doğuş Otomotiv'in sermayesinin %10'unu temsil eden 22.000.000 TL nominal değerli payların borsada işlem gören pay niteliğine dönüştürülmesine karar verildiğini açıkladı.

Hisse Verileri		Piyasa Çarpanları	
Hisse Kodu	DOAS	F/K	3,3
Cari Fiyat (TL)	292,50	FD/FAVÖK	2,7
52H En Yüksek (TL)	371,78	FD/Satışlar	0,4
52H En Düşük (TL)	91,46	PD/DD	1,6
Piyasa Değeri (mn TL)	64.350,0	Relatif Performans	
Piyasa Değeri (mn USD)	1.982,9	S1H	-12,8%
Halka Açıklık Oranı (%)	34%	S1A	-6,5%
Endeks Payı (BIST100)	0,8%	S3A	6,5%
Temettü Verimi	16,1%	S1Y	64,4%
3A Hacim (mn TL)	1.342,8	YB	-7,8%

Logo Yazılım (LOGO, Nötr): Şirket tarafından yapılan açıklamaya göre 29.04.2024 tarihinde Logo Yazılım San. ve Tic. A.Ş. payları ile ilgili olarak 91,15 - 92,90 fiyat aralığından 100.000 adet alış işlemi şirket tarafından gerçekleştirildi. Bu işlemle birlikte Logo Yazılım San. ve Tic. A.Ş. sermayesindeki payı 29.04.2024 tarihi itibarıyla % 5,96'ya ulaştı.

Hisse Verileri		Piyasa Çarpanları	
Hisse Kodu	LOGO	F/K	66,0
Cari Fiyat (TL)	92,50	FD/FAVÖK	12,2
52H En Yüksek (TL)	118,00	FD/Satışlar	3,0
52H En Düşük (TL)	49,46	PD/DD	4,4
Piyasa Değeri (mn TL)	9.250,0	Relatif Performans	
Piyasa Değeri (mn USD)	285,0	S1H	-2,9%
Halka Açıklık Oranı (%)	65%	S1A	-0,6%
Endeks Payı (BIST100)	0,0%	S3A	-10,8%
Temettü Verimi	1,5%	S1Y	-58,5%
3A Hacim (mn TL)	153,8	YB	-9,9%

Skor Kart: Şirketler ile ilgili Skor Kart'lara [buradan](#) ulaşabilirsiniz. Hisse senedine ilişkin güncel piyasa verilerinin yanı sıra, şirketin son 16 çeyreğine ilişkin önemli rasyo ve finansal verilerinin sunulduğu bir data setidir. Skor Kart ile bilanço dönemlerini takip edebilir, şirket bilançoları dahil tüm finansal verilere ulaşabilir ve güvenli yatırımın avantajlarından faydalanabilirsiniz.



Şirket Haberleri

Hiti Bilgisayar (HTTBT, Pozitif): Şirket tarafından yapılan açıklamaya göre Nijerya menşeli Ibom Air, 26 Nisan 2024 tarihi itibarıyla şirketin sistemlerini kullanmaya başladığını ve havayolu firmasının 5 (beş) yıl boyunca şirketin yolcu hizmet, operasyonel ve muhasebe sistemlerini kullanacağını açıkladı.

Hisse Verileri		Piyasa Çarpanları	
Hisse Kodu	HTTBT	F/K	76,2
Cari Fiyat (TL)	79,00	FD/FAVÖK	41,6
52H En Yüksek (TL)	79,20	FD/Satışlar	15,8
52H En Düşük (TL)	27,50	PD/DD	6,7
Piyasa Değeri (mn TL)	10.072,5	Relatif Performans	
Piyasa Değeri (mn USD)	310,4	S1H	5,9%
Halka Açıklık Oranı (%)	28%	S1A	9,7%
Endeks Payı (BIST100)	0,0%	S3A	-2,5%
Temettü Verimi	0,0%	S1Y	54,3%
3A Hacim (mn TL)	43,1	YB	3,7%

Orge Enerji (ORGE, Pozitif): Şirket tarafından yapılan açıklamada, İstanbul Havalimanı MRO (Bakım-Onarım) Tesisleri Hangar A-B Projesi'nin Elektrik Tesisat İşlerinin yapımına yönelik olarak verdiği 3.900.000 USD+KDV ve 118.000.000 TL+KDV tutarındaki teklifin kabul edildiği ve ihalenin şirketin lehine sonuçlandığı bildirildi. Gerçekleşecek olan onarım faaliyetinin 540 günde tamamlanması planlanmaktadır.

Hisse Verileri		Piyasa Çarpanları	
Hisse Kodu	ORGE	F/K	11,6
Cari Fiyat (TL)	70,60	FD/FAVÖK	10,1
52H En Yüksek (TL)	89,70	FD/Satışlar	4,6
52H En Düşük (TL)	18,85	PD/DD	5,5
Piyasa Değeri (mn TL)	5.648,0	Relatif Performans	
Piyasa Değeri (mn USD)	174,0	S1H	-4,1%
Halka Açıklık Oranı (%)	52%	S1A	-9,9%
Endeks Payı (BIST100)	0,0%	S3A	-9,4%
Temettü Verimi	0,0%	S1Y	120,1%
3A Hacim (mn TL)	138,3	YB	-21,1%

Skor Kart: Şirketler ile ilgili Skor Kart'lara [buradan](#) ulaşabilirsiniz. Hisse senedine ilişkin güncel piyasa verilerinin yanı sıra, şirketin son 16 çeyreğine ilişkin önemli rasyo ve finansal verilerinin sunulduğu bir data setidir. Skor Kart ile bilanço dönemlerini takip edebilir, şirket bilançoları dahil tüm finansal verilere ulaşabilir ve güvenli yatırımın avantajlarından faydalanabilirsiniz.



Çarpanlar Bazında BIST

BIST 100 F/K (Cari)

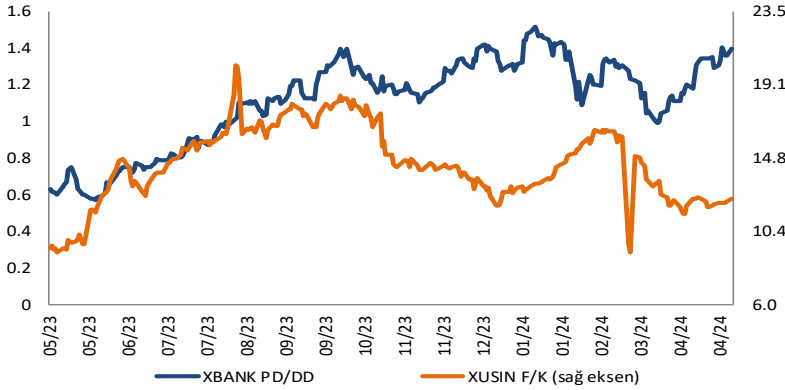


BIST100 F/K Çarpanı (Cari)

	Son 3 Ay	Son 1 Yıl
Kapanış		7.43x
Minimum	6.59x	4.17x
Maksimum	7.88x	7.88x
Ortalama	7.27x	6.52x
Minimuma Uzaklık	0.84x	3.26x
Maksimuma Uzaklık	-0.45x	-0.45x
Performans	8.5%	59.5%

Mevcut durumda, son üç aylık ortalama çarpan seviyesine %2; son bir yıllık ortalama çarpan seviyesine %12.4 yakınız.

XBANK PD/DD (Cari) / XUSIN F/K (Cari)



XBANK PD/DD Çarpanı (Cari)

	Son 3 Ay	Son 1 Yıl
Kapanış		1.41x
Minimum	0.99x	0.57x
Maksimum	1.41x	1.52x
Ortalama	1.23x	1.12x
Minimuma Uzaklık	0.42x	0.84x
Maksimuma Uzaklık	0.00x	-0.10x
Performans	-0.2%	116.8%

Mevcut durumda, son üç aylık ortalama çarpan seviyesine %13; son bir yıllık ortalama çarpan seviyesine %21 yakınız.

XUSIN F/K (Cari)



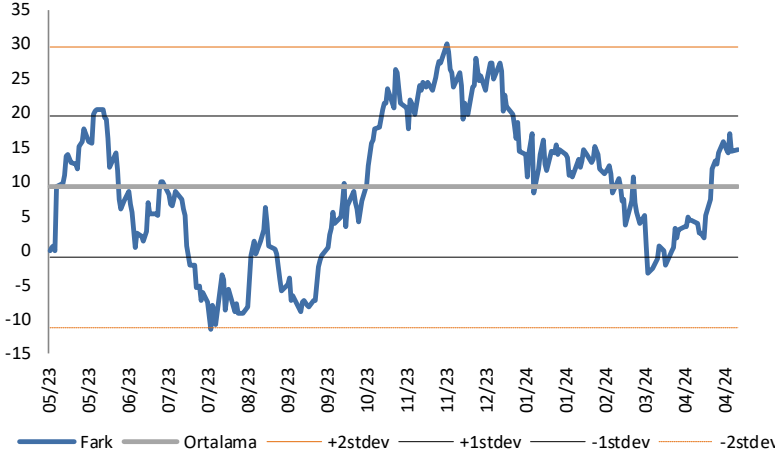
XUSIN F/K Çarpanı (Cari)

	Son 3 Ay	Son 1 Yıl
Kapanış		12.29x
Minimum	9.15x	9.14x
Maksimum	16.47x	20.27x
Ortalama	13.64x	14.40x
Minimuma Uzaklık	3.13x	3.14x
Maksimuma Uzaklık	-4.18x	-7.98x
Performans	-16.5%	26.2%

Mevcut durumda, son üç aylık ortalama çarpan seviyesine %11; son bir yıllık ortalama çarpan seviyesine %17.2 yakınız.

BIST vs MSCI GOÜ Piyasa Göstergeleri

BIST100 - MSCI GOÜ

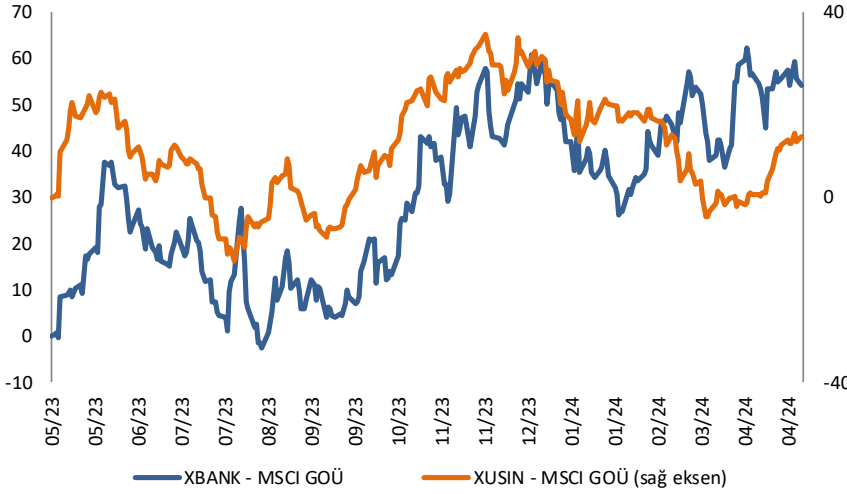


BIST 100 - MSCI GOÜ Endeksi Farkı (Normalize Edilmiş)

	Son 3 Ay	Son 1 Yıl
Kapanış		14.68
Minimum	-3.4	-11.5
Maksimum	16.9	30.0
Ortalama	7.6	9.2
Minimuma Uzaklık	18.0	26.2
Maksimuma Uzaklık	-2.2	-15.3
Performans	4.9%	5.3%

Mevcut durumda, son üç aylık ortalama seviyeye 7.1 puan; son bir yıllık ortalama seviyeye 5.5 puan yakınız.

XBANK - MSCI GOÜ / XUSIN - MSCI GOÜ



XBANK - MSCI GOÜ Bankacılık Endeksi Farkı (Normalize Edilmiş)

	Son 3 Ay	Son 1 Yıl
Kapanış		54.1
Minimum	26.1	-2.7
Maksimum	62.3	62.3
Ortalama	46.8	30.5
Minimuma Uzaklık	27.9	56.8
Maksimuma Uzaklık	-8.2	-8.2
Performans	1.3%	6.8%

Mevcut durumda, son üç aylık ortalama seviyeye 7.3 puan; son bir yıllık ortalama seviyeye 23.5 puan yakınız.

XUSIN - MSCI GOÜ Sanayi Endeksi



XUSIN - MSCI GOÜ Sanayi Endeksi Farkı (Normalize Edilmiş)

	Son 3 Ay	Son 1 Yıl
Kapanış		13.0
Minimum	-4.2	-13.6
Maksimum	19.7	35.2
Ortalama	8.0	11.1
Minimuma Uzaklık	17.3	26.6
Maksimuma Uzaklık	-6.7	-22.2
Performans	7.1%	-0.4%

Mevcut durumda, son bir yıllık ortalama seviyeye 1.9 puan uzağız.

Haftalık Veri Takvimi						
Tarih	TSİ	Ülke	Açıklanacak Veri	Dönemi	Beklenti	Önceki
29 Nisan	10:00	Türkiye	Ekonomi Güveni	Nisan	-	100,0
29 Nisan	12:00	Euro Bölgesi	Tüketici Güveni (Final)	Nisan	-	-14,7
29 Nisan	12:00	Euro Bölgesi	Hizmet Güveni	Nisan	6,9	6,3
29 Nisan	12:00	Euro Bölgesi	Sanayi Güveni	Nisan	-8,5	-8,8
29 Nisan	12:00	Euro Bölgesi	Ekonomi Güveni	Nisan	96,7	96,3
29 Nisan	10:30	Euro Bölgesi	AMB Üyesi De Cos'un Konuşması	-	-	-
29 Nisan	14:15	Euro Bölgesi	AMB Üyesi Lane'in Konuşması	-	-	-
29 Nisan	17:30	ABD	Dallas Fed İmalat Aktivite Endeksi	Nisan	-11,3	-14,4
29 Nisan	22:20	Euro Bölgesi	AMB Üyesi Guindos'un Konuşması	-	-	-
30 Nisan	02:30	Japonya	İş/Başvuru Oranı	Mart	1,26	1,26
30 Nisan	02:30	Japonya	İşsizlik Oranı	Mart	2,5%	2,6%
30 Nisan	02:50	Japonya	Perakende Satışlar (Aylık)	Mart	-0,2%	1,5%
30 Nisan	02:50	Japonya	Perakende Satışlar (Yıllık)	Mart	2,5%	4,6%
30 Nisan	02:50	Japonya	Sanayi Üretimi (Aylık, Öncü)	Mart	3,5%	-0,6%
30 Nisan	02:50	Japonya	Sanayi Üretimi (Yıllık, Öncü)	Mart	-6,2%	-3,9%
30 Nisan	04:30	Çin	İmalat PMI	Nisan	50,3	50,8
30 Nisan	04:30	Çin	İmalat Dışı PMI	Nisan	52,3	53,0
30 Nisan	04:45	Çin	Caixin İmalat PMI	Nisan	51	51,1
30 Nisan	08:00	Japonya	Konut Başlangıçları (Yıllık)	Mart	-7,5%	-8,2%
30 Nisan	10:00	Türkiye	Ticaret Dengesi (Milyar Dolar)	Mart	-7,5	-6,77
30 Nisan	11:00	Türkiye	Yabancı Turist Girişleri (Yıllık)	Mart	-	22,7%
30 Nisan	12:00	Euro Bölgesi	TÜFE (Aylık, Öncü)	Nisan	0,6%	0,8%
30 Nisan	12:00	Euro Bölgesi	Çekirdek TÜFE (Yıllık, Öncü)	Nisan	2,6%	2,9%
30 Nisan	12:00	Euro Bölgesi	GSYİH (Çeyreklik)	1Ç	0,1%	0,0%
30 Nisan	12:00	Euro Bölgesi	GSYİH (Yıllık)	1Ç	0,2%	0,1%
30 Nisan	16:00	ABD	FHFA Konut Fiyat Endeksi (Aylık)	Şubat	0,1%	-0,1%
30 Nisan	16:45	ABD	MNI Chicago PMI	Nisan	45,0	41,4
30 Nisan	17:00	ABD	Conf. Board Tüketici Güveni	Nisan	104	104,7
30 Nisan	17:00	ABD	Conf. Board Mevcut Durum	Nisan	-	151
30 Nisan	17:00	ABD	Conf. Board Beklentiler	Nisan	-	73,8
30 Nisan	17:30	ABD	Dallas Fed Hizmet Aktivite Endeksi	Nisan	-	-5,5
1 Mayıs	03:30	Japonya	Jibun Bank İmalat PMI (Final)	Nisan	-	49,9
1 Mayıs	14:00	ABD	MBA Mortgage Başvuruları	26.Nis	-	-2,7%
1 Mayıs	15:15	ABD	ADP Tarım Dışı İstihdam	Nisan	180k	184k
1 Mayıs	16:45	ABD	S&P Global İmalat PMI (Final)	Nisan	49,9	49,9
1 Mayıs	17:00	ABD	İnşaat Harcamaları (Aylık)	Mart	0,3%	-0,3%
1 Mayıs	17:00	ABD	JOLTS İş Olanakları	Mart	8680k	8756k
1 Mayıs	17:00	ABD	ISM İmalat	Nisan	50,1	50,3
1 Mayıs	17:00	ABD	ISM Ödenen Fiyatlar	Nisan	55,2	55,8
1 Mayıs	17:00	ABD	ISM Yeni Siparişler	Nisan	-	51,4
1 Mayıs	17:00	ABD	ISM İstihdam	Nisan	-	47,4
1 Mayıs	21:00	ABD	FED Faiz Kararı	Mayıs	5,25%-5,5%	5,25%-5,5%
1 Mayıs	21:30	ABD	Fed Başkanı Powell'in Konuşması	-	-	-
1 Mayıs	20:30	Euro Bölgesi	AMB Üyesi De Cos'un Konuşması	-	-	-
2 Mayıs	08:00	Japonya	Tüketici Güveni	Nisan	39,7	39,5
2 Mayıs	10:00	Türkiye	S&P Global İmalat PMI	Nisan	-	50,0
2 Mayıs	11:00	Euro Bölgesi	HCOB İmalat PMI (Final)	Nisan	45,6	45,6
2 Mayıs	15:30	ABD	Ticaret Dengesi (Milyar Dolar)	Mart	-69,2	-68,9
2 Mayıs	15:30	ABD	Haftalık İşsizlik Maaşı Başvuruları	27.Nis	210k	207k
2 Mayıs	15:30	ABD	Devam Eden İşsizlik Maaşı Başvuruları	20.Nis	1798k	1781k
2 Mayıs	17:00	ABD	Fabrika Siparişleri	Mart	1,6%	1,4%
2 Mayıs	17:00	ABD	Dayanıklı Mal Siparişleri (Final)	Mart	2,6%	2,6%
2 Mayıs	17:00	ABD	Çekirdek Dayanıklı Mal Siparişleri (Final)	Mart	-	0,2%
3 Mayıs	10:00	Türkiye	TÜFE (Aylık)	Nisan	3,4%	3,2%
3 Mayıs	10:00	Türkiye	TÜFE (Yıllık)	Nisan	70,1%	68,5%
3 Mayıs	10:00	Türkiye	ÜFE (Aylık)	Nisan	-	3,29%
3 Mayıs	10:00	Türkiye	ÜFE (Yıllık)	Nisan	-	51,47%
3 Mayıs	15:30	ABD	Tarım Dışı İstihdam	Nisan	250k	303k
3 Mayıs	15:30	ABD	İşsizlik Oranı	Nisan	3,8%	3,8%
3 Mayıs	15:30	ABD	Ortalama Saatlik Kazançlar (Aylık)	Nisan	0,3%	0,3%
3 Mayıs	15:30	ABD	Ortalama Saatlik Kazançlar (Yıllık)	Nisan	4,0%	4,1%
3 Mayıs	16:45	ABD	S&P Global Hizmet PMI (Final)	Nisan	50,9	50,9
3 Mayıs	17:00	ABD	ISM Hizmet Endeksi	Nisan	52,0	51,4
3 Mayıs	17:00	ABD	ISM Hizmet Ödenen Fiyatlar	Nisan	-	53,4
3 Mayıs	17:00	ABD	ISM Hizmet İstihdam	Nisan	-	48,5
3 Mayıs	17:00	ABD	ISM Hizmet Yeni Siparişler	Nisan	-	54,4
3 Mayıs	12:00	Euro Bölgesi	İşsizlik Oranı	Mart	6,5%	6,5%

Kaynak: Bloomberg, TCMB, TÜİK, HLY Araştırma, Foreks Türkiye

AKLIN YOLU AÖS

AÖS, Google Play ve App Store'da!
Geç kalmadan akıllı telefonunuza yükleyin.

Sonuç veren yatırım kararlarının
püf noktası, finans piyasalarını
doğru yorumlamaktır.
Kişisel finansal asistanınız
AÖS'le tanışın,
akıl odaklı öneriler sayesinde
yatırım deneyiminizi iyileştirin.



Halk Yatırım Araştırma



Halkyatirimarastirma@halkyatirim.com.tr



+90 216 285 09 00

Halk Yatırım Araştırma

Banu KIVCI TOKALI	Araştırma Direktörü	BTokali@halkyatirim.com.tr +90 216 547 81 88
İlknur TURHAN	Müdür Perakende, Cam, Çimento, GYO, Mobilya, Gıda	ITurhan@halkyatirim.com.tr +90 216 547 81 85
Ayşegül BAYRAM	Yönetmen Strateji, Telekom, Madencilik, Savunma, Yazılım, Teknoloji, Enerji, Tarım, Mühendislik - Taahhüt	ABayram@halkyatirim.com.tr +90 216 547 87 30
Yasin SARIHAN	Uzman Otomotiv, Dayanıklı Tüketim, Gıda & İçecek, Enerji	YSarihan@halkyatirim.com.tr +90 216 547 87 26
İdil Su KESKEN SÖNMEZ	Uzman Bankacılık	İdilS@halkyatirim.com.tr +90 216 547 81 70

ÇEKİNCE

Bu rapor ve yorumlardaki yazılar, bilgiler ve grafikler yalnızca bilgi edinilmesi amacıyla derlenmiştir. Burada yer alan yatırım bilgi, yorum ve tavsiyeleri yatırım danışmanlığı kapsamında değildir. Yatırım danışmanlığı hizmeti, yetkili kuruluşlar tarafından kişilerin risk ve getiri tercihleri dikkate alınarak kişiye özel, imzalanacak yatırım danışmanlığı sözleşmesi çerçevesinde sunulmaktadır. Burada yer alan yorum ve tavsiyeler ise genel niteliktedir. Bu tavsiyeler mali durumunuz ile risk ve getiri tercihlerinize uygun olmayabilir. Bu nedenle, sadece burada yer alan bilgilere dayanarak yatırım kararı verilmesi beklentilerinize uygun sonuçlar doğurmayabilir. Halk Yatırım, bu bilgilerin doğru, eksiksiz ve değişmez olduğunu garanti etmez, bilgi eksikliği ve yanlışlığından hiçbir şekilde sorumlu tutulamaz. Raporda yer alan ifadeler, hiçbir şekilde alış veya satış teklifi olarak değerlendirilemez. Halk Yatırım'ın rapordaki bilgiler dolayısıyla ortaya çıkabilecek doğrudan ve dolaylı kazanç ve zararlarla ilgili herhangi bir sorumluluğu yoktur. Bu ileti 05 Kasım 2014 tarih ve 29166 sayılı Resmi Gazetede yayınlanan ve 01 Mayıs 2015 tarihinde yürürlüğü giren "Elektronik Ticaretin Düzenlenmesi Hakkında" çıkan kanunun 2.Maddesi c bendinde belirtilen Ticari Elektronik ileti kapsamında değildir.